

FIGHT ASTHMA MILWAUKEE

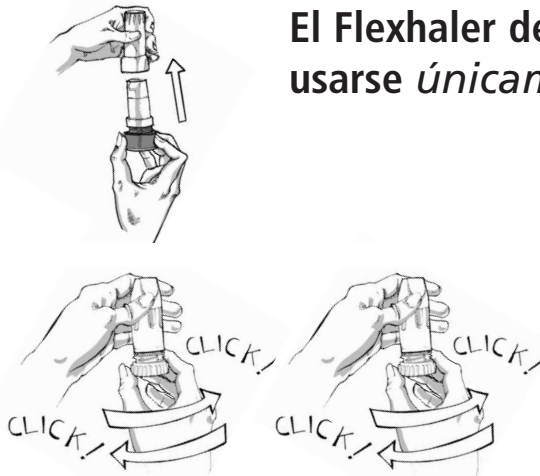


LEAD AGENCY:
CHILDREN'S HOSPITAL AND HEALTH SYSTEM

CÓMO USAR UN INHALADOR FLEXHALER® (GIRE, HAGA CLIK, INHALE)

Los inhaladores Flexhaler se usan para administrar medicamentos controlados a los pulmones durante periodos prolongados. Use un inhalador Flexhaler según las indicaciones del proveedor de cuidados de salud. Estos medicamentos deben tomarse todos los días como las vitaminas y funcionan lentamente a lo largo de varias semanas para eliminar la hinchazón y la mucosidad en los pulmones y previenen que éstas vuelvan a presentarse en los pulmones después de haber sido eliminadas. Los medicamentos controlados de uso prolongado no ayudan cuando los episodios de asma empeoran. Para más información, consulte www.famallies.org o llame al (414)390-2179.

El Flexhaler deberá ser preparado antes de usarse únicamente la primera vez:



M. Tsutsumi

- Sosténgalo en posición vertical.
- Ábralo.
- Gire la base hasta que haga clic dos veces para "prepararlo."

Usted no tendrá que volver a preparar este Flexhaler.

CÓMO USAR UN INHALADOR FLEXHALER®

1



M. Tsutsumi

Uso del Flexhaler después de haberlo preparado:

Sostenga el Flexhaler® en posición vertical.

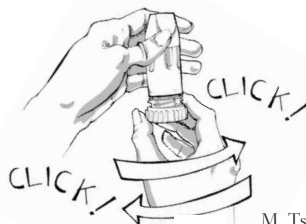
2



M. Tsutsumi

Abra el Flexhaler.

3



M. Tsutsumi

Gire la base completamente hacia la derecha y después otra vez a la izquierda hasta que escuche el clic!

4



M. Tsutsumi

Exhale naturalmente.

Continued on the other side

CÓMO USAR UN INHALADOR FLEXHALER®

5



M. Tsutsumi

Ponga el Flexhaler® entre sus dientes, cierre la boca y respire rápida y profundamente.

6



M. Tsutsumi

Aguante la respiración por unos 10 segundos.

7



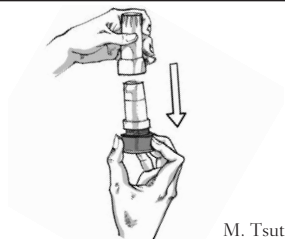
M. Tsutsumi

Exhale.

8

Si su doctor le indicó tomar más de una atomización, repita los pasos tres al siete.

9



M. Tsutsumi

Ciérrelo al terminar de usarlo.