

CÓMO USAR UN INHALADOR CON UNA CÁMARA ESPACIADORA

Las cámaras espaciadoras aumentan la cantidad de medicamento que llega a las vías respiratorias y pueden reducir los efectos secundarios. Cuando la cámara espaciadora se usa de manera correcta, llegará más medicamento a los pulmones. Use una cámara espaciadora como le indicaron sus proveedores de atención médica. Para más información, visite www.famallies.org o llame al (414) 390-2179.

Cómo usar su inhalador con una cámara especial

1



M. Tsutsumi

Párese o siéntese derecho..

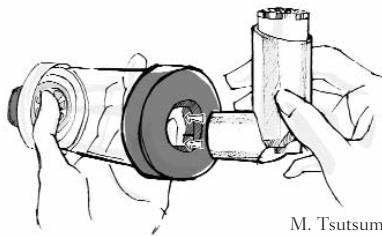
2



M. Tsutsumi

Quite las tapas y revise la cámara y el inhalador para limpiarlos o quitarles el polvo.


3



M. Tsutsumi

Coloque el inhalador a la cámara espaciadora.

4



M. Tsutsumi

Agite el inhalador 10 veces.

5



M. Tsutsumi

Sostenga la cámara cerca de la boca y exhale de manera natural..

6

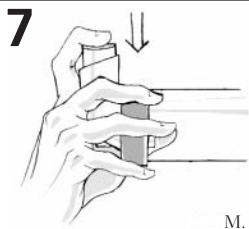


M. Tsutsumi

Coloque la boquilla de la cámara entre los dientes y luego cierre la boca.

Continúa al dorso

Cómo usar su inhalador con una cámara especial




M. Tsutsumi

Presione el inhalador.




M. Tsutsumi

Inhale despacio y siga inhalando despacio hasta que los pulmones se llenen de aire.




M. Tsutsumi

Quite la cámara especial de la boca y cierre los labios. Aguante la respiración por 10 segundos.



M. Tsutsumi

Exhale despacio.




M. Tsutsumi

Espere 15 segundos.

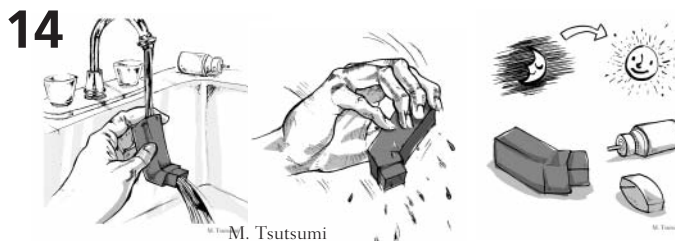
12

Repita los pasos 5 a 11 por cada atomización que su proveedor le indicó tomar.



M. Tsutsumi

Enjuague la boca.



M. Tsutsumi

Quite el frasco de medicamento y enjuague el estuche de plástico con agua. Agite el exceso de agua y déjelo secar durante la noche.