

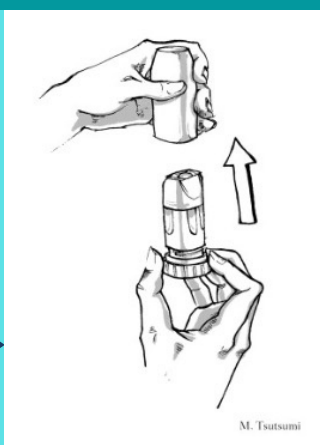
# USAR UN INHALADOR PULMICORT FLEXHALER® GIRE, HAGA CLIC, INHALE

Flexhalers® administra medicamentos de control a largo plazo en las vías respiratorias. Recuerde usarlo todos los días, incluso cuando se sienta bien. Este medicamento actúa lentamente, durante varias semanas, para eliminar la hinchazón y la mucosidad, y luego actúa para evitar que reaparezcan.

\*\*\*Los controladores a largo plazo no ayudan a los ataques de asma.

## 1: ABRIR

Sostenga el Flexhaler® en posición vertical y quite la tapa.



Gire la parte inferior hacia la derecha y luego hacia la izquierda hasta que haga clic.



## 2: PREPARARSE

Exhale.



Coloque sus dientes alrededor de la boquilla, luego selle su labios sobre tus dientes.

## 3: TOMA LA DOSE

Respire profunda y rápidamente a través del Flexhaler®.

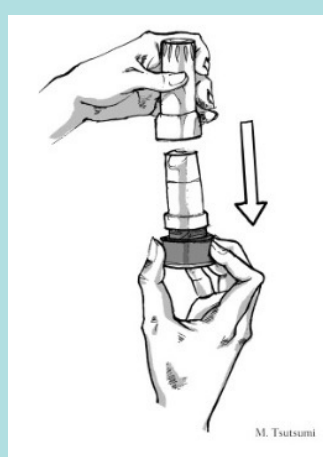
Aguante la respiración por unos 10 segundos.



## 4: ALMACENE EL FLEXHALER®

Exhale naturalmente.

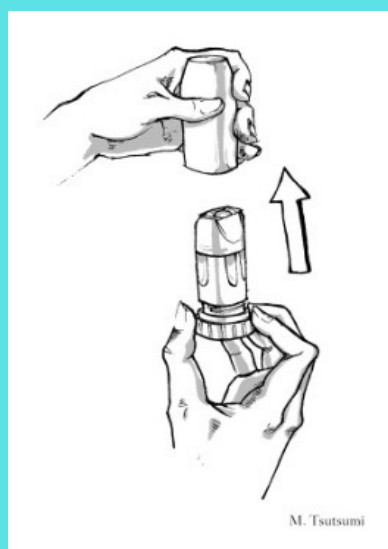
Cierre el Flexhaler®.



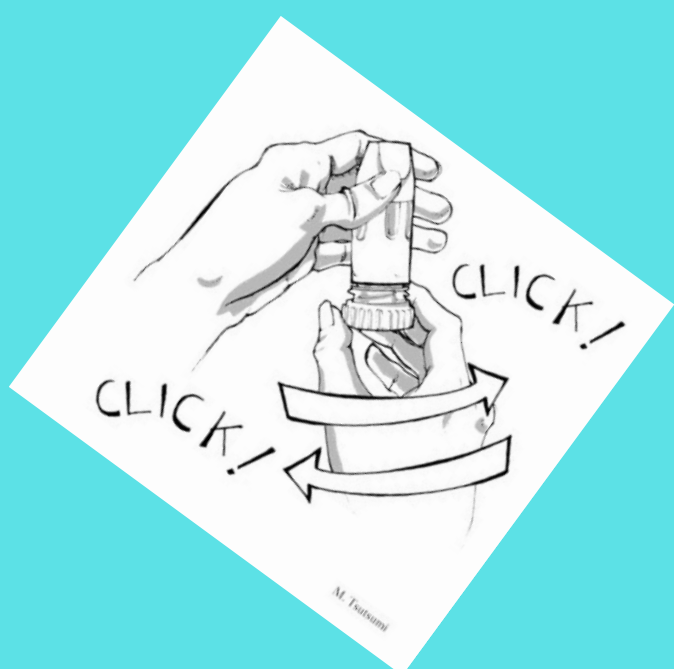
# PREPARAR EL INHALADOR PULMICORT FLEXHALER®

¡Cada vez que elija un nuevo Flexhaler®, debe "PREPARARLO" antes de usarlo!

Siga los pasos a continuación antes de usar cada nuevo Flexhaler® por primera vez.

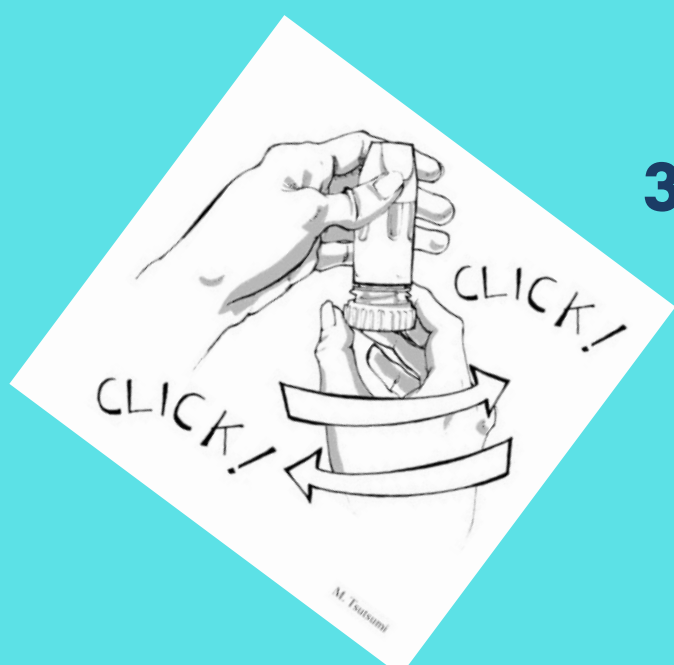


## 1: ABRIR EL FLEXHALER®



## 2: GIRE Y HAGA CLIC!

Sosténgalo en posición vertical..  
Gire la parte inferior hacia la derecha, luego de vuelta a la izquierda hasta que haga clic.



## 3: GIRE Y HAGA CLIC!

Una vez más:

Gire la parte inferior hacia la derecha, luego de vuelta a la izquierda hasta que haga clic.