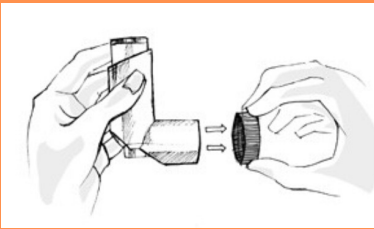


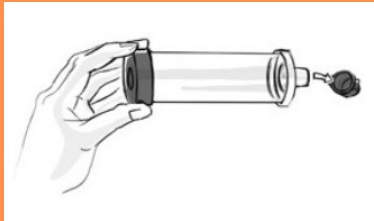
# USAR UN INHALADOR CON ESPACIADOR & MÁSCARA

Atomice un nuevo inhalador 4 veces en el aire antes de usarlo. Verifique las instrucciones: la mayoría de los inhaladores deben atomizarse al aire si no se usan durante varios días.

¡Los espaciadores ayudan a llevar más medicamento a las vías respiratorias! ¡Utilice siempre uno!



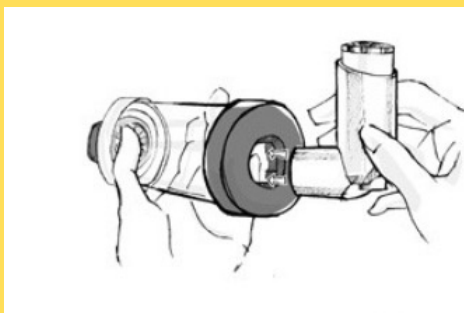
**Quitar las tapas.**



**1  
PREPARARSE!**

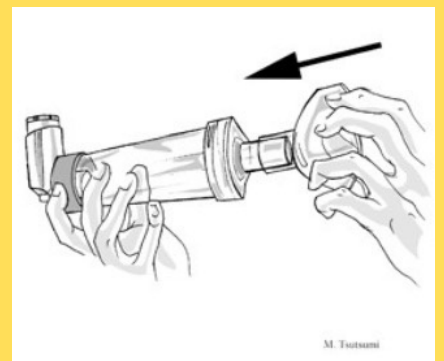


**¡Ponte de pie o siéntate derecho!**



**Conecte el inhalador al espaciador.**

**2  
PREPÁRATE**



**Coloque la mascarilla en el espaciador.**

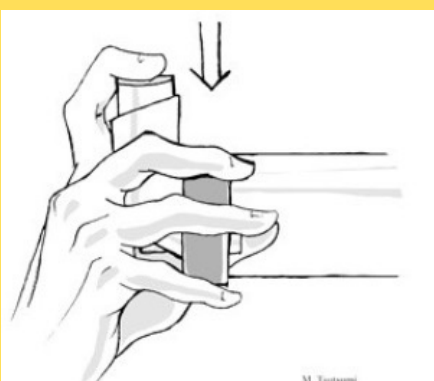


**Agite el inhalador 10 veces.**

**3  
ENMASCARAR**



**Póngase la mascarilla ajustadamente sobre la nariz y la boca, evitando que se salga el aire.**



**Presione una vez el inhalador.**

**4  
EMPUJAR**



**Inhala y exhala 6 a 10 veces.**


**¡Repita todos los pasos para cada dosis que se supone que debe tomar!**

# DESPUES DE USAR UN INHALADOR CON ESPACIADOR & MÁSCARA

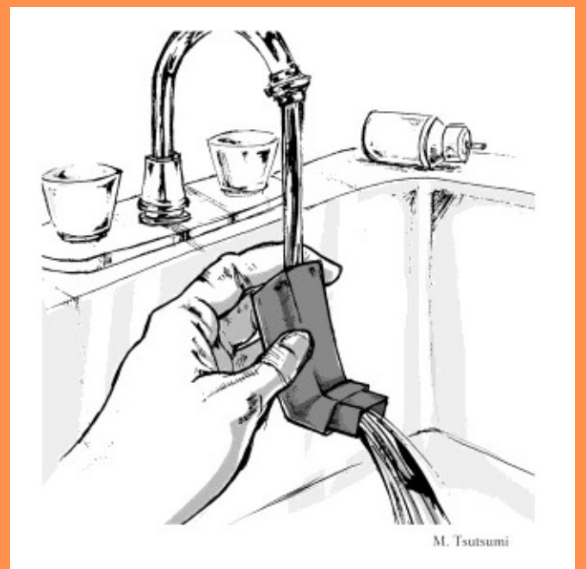
LAVATE LA CARA



ENJUAGAR Y ESCUPIR



SI SEA NECESARIO, RETIRE EL RECIPIENTE Y ENJUAGUE LA CAJA DE PLÁSTICO.



DEJE SECAR DURANTE LA NOCHE O POR COMPLETO ANTES DE VOLVER A ARMAR

