

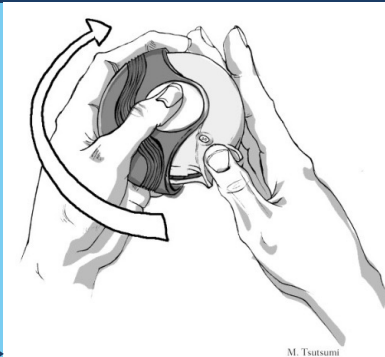
USAR UN INHALADOR DISKUS® ABRA, HAGA CLICK, INHALE

Los inhaladores Diskus® administran medicamentos de control a largo plazo a las vías respiratorias. Recuerde usarlo todos los días, incluso cuando se sienta bien. Este medicamento actúa lentamente, durante varias semanas, para eliminar la hinchazón y la mucosidad, y luego actúa para evitar que reaparezcan.

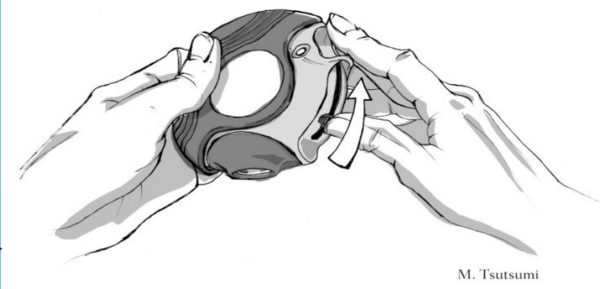
*Los controladores a largo plazo no ayudan a los ataques de asma.

1: ABRIR

Mientras sostiene el Diskus horizontalmente, oprima la cubierta para abrirla hasta que salga la boquilla y se atore en su lugar.

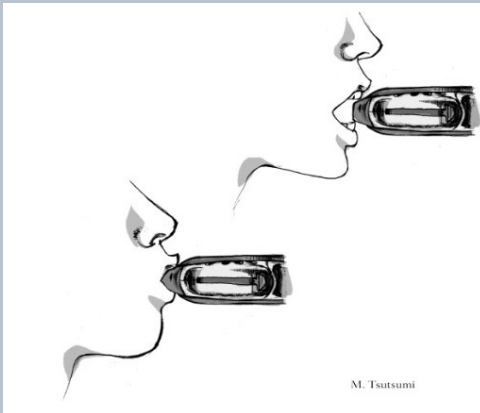


Mientras sostiene el Diskus horizontalmente, empuje la palanca interna hasta que ésta haga clic.



2: PREPARARSE

Exhale.





Coloque sus dientes alrededor de la boquilla, luego selle sus labios sobre sus dientes..

3: TOMA LA DOSIS

Respire fuerte y profundamente mientras sostiene el inhalador horizontalmente.

Aguante la respiración durante 10 segundos.

Exhale naturalmente.



4: ALMACENE EL DISKUS®

Cierre el Diskus®.

Cuando el contador de dosis marque 10, llame para que se la reemplacen.

**Los últimos cinco números están en rojo.